

Бухгалтерский баланс

Форма №2

Индекс формы административных данных: Ф1-СО.

Периодичность: ежемесячная.

Отчетный период: по состоянию на «01» июля 2022 года

Круг лиц представляющих информацию: страховые (перестраховочные) организации, исламские страховые (перестраховочные) организации.

Срок представления: не позднее шестого рабочего дня месяца, следующего за отчетным месяцем.

АО Компания по Страхованию Жизни «Европейская Страховая Компания»
по состоянию на "1" июля 2022 года

(в тысячах тенге)

Наименование статьи	Код строки	На конец отчетного периода	На конец предыдущего года
1	2	3	4
Активы			
Денежные средства и эквиваленты денежных средств	1	265 656	315 686
Вклады размещенные (за вычетом резервов на обесценение)	2	2 690 997	4 473 439
Ценные бумаги, оцениваемые по справедливой стоимости, изменения которой отражаются в составе прибыли или убытка	3	1 704 974	1 724 348
Ценные бумаги, имеющиеся в наличии для продажи (за вычетом резервов на обесценение)	4	12 882 534	9 725 590
Операции «обратное РЕПО»	5	0	0
Аффинированные драгоценные металлы	6	0	0
Производные финансовые инструменты	7	0	0
Активы перестрахования по незаработанным премиям (за вычетом резервов на обесценение)	8	1 261	2 576
Активы перестрахования по произошедшим, но незаявленным убыткам (за вычетом резервов на обесценение)	9	91 870	70 135
Активы перестрахования по произошедшим убыткам по договорам страхования (перестрахования) жизни (за вычетом резервов на обесценение)	10	217 939	201 576
Активы перестрахования по произошедшим убыткам по договорам аннуитета (за вычетом резервов на обесценение)	11	0	0
Активы перестрахования по заявленным, но неурегулированным убыткам (за вычетом резервов на обесценение)	12	56 536	4 862
Страховые премии к получению от страхователей (перестрахователей) и посредников (за вычетом резервов на обесценение)	13	138 121	127 636
Начисленные комиссионные доходы по перестрахованию	14	0	0
Дебиторская задолженность по страхованию и перестрахованию (за вычетом резервов на обесценение)	15	578	505
Прочая дебиторская задолженность (за вычетом резервов на обесценение)	16	20 423	28 453
Займы, предоставленные страхователям (за вычетом резервов на обесценение)	17	0	0
Расходы будущих периодов	18	853	3 776
Текущий налоговый актив	19	0	0
Отложенный налоговый актив	20	0	0
Ценные бумаги, удерживаемые до погашения (за вычетом резервов на обесценение)	21	0	0
Инвестиции в капитал других юридических лиц	22	0	0

Запасы	23	0	0
Основные средства (за вычетом амортизации и убытков от обесценения)	24	25 230	23 206
Активы в форме права пользования (за вычетом амортизации и убытков от обесценения)	25	0	0
Инвестиционное имущество	26	0	0
Долгосрочные активы, предназначенные для продажи	27	0	0
Нематериальные активы (за вычетом амортизации и убытков от обесценения)	28	430 006	402 006
Прочие активы	29	15 698 676	10 247 851
Итого активы	30	34 225 654	27 351 645
Обязательства			
Резерв незаработанной премии	31	4 043 454	3 191 583
Резерв произошедших убытков по договорам страхования (перестрахования) жизни	32	7 311 534	5 533 846
Резерв произошедших убытков по договорам аннуитета	33	153 726	154 109
Резерв произошедших, но незаявленных убытков	34	523 128	330 761
Резерв заявленных, но неурегулированных убытков	35	375 930	299 207
Займы полученные	36	0	0
Расчеты с перестраховщиками	37	839 903	702 663
Расчеты с посредниками по страховой (перестраховочной) деятельности	38	659 528	1 107 356
Расчеты с акционерами по дивидендам	39	0	0
Счета к уплате по договорам страхования (перестрахования)	40	10 410	14 669
Прочая кредиторская задолженность	41	18 724	258 175
Оценочные обязательства	42	338 843	309 801
Обязательства по аренде	43	0	0
Операции «РЕПО»	44	0	0
Производные финансовые инструменты	45	0	0
Выпущенные облигации	46	0	0
Доходы будущих периодов	47	47 140	44 285
Обязательство по налогам и другим обязательным платежам в бюджет	48	7 975	8 082
Отложенное налоговое обязательство	49	0	0
Прочие обязательства	50	14 543	10 467
Итого обязательства	51	14 344 838	11 965 004
Капитал			
Уставный капитал (взносы учредителей)	52	1 000 000	1 000 000
Изъятый капитал (взносы учредителей)	53	0	0
Резервный капитал	54	0	0
Премии (дополнительный оплаченный капитал)	55	0	0
Резерв непредвиденных рисков	56	0	0
Стабилизационный резерв	57	0	0
Резерв переоценки ценных бумаг, имеющихся в наличии для продажи	58	-685 412	-132 170
Прочие резервы	59	0	0
Нераспределенная прибыль (непокрытый убыток)	60	19 566 228	14 518 811
в том числе:			
предыдущих лет	60,1	14 518 811	5 287 369
отчетного периода	60,2	5 047 417	9 231 442
Итого капитал	61	19 880 816	15 386 641
Итого капитал и обязательства	62	34 225 654	27 351 645


* В графе 2 указываются номера примечаний по статьям, отраженным в пояснительной записке или приложениях к финансовой отчетности

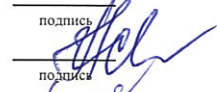
Председатель правления Надиров Д.Н.
фамилия, имя, отчество (при наличии)


Главный бухгалтер Усипбекова А.А.
фамилия, имя, отчество (при наличии)

Исполнитель: Мельникова Т.С.
должность, фамилия, имя, отчество (при наличии)

Дата подписания отчета 11 июля 2022г.


подпись


подпись


подпись

+7(727)244-36-80
телефон

Индекс: Ф2-СО, СБ

Периодичность: ежемесячная, ежеквартальная

Представляют: страховые (перестраховочные) организации

Суда представляется форма: Национальный Банк Республики Казахстан

Срок представления:

1. ежемесячно не позднее шестого рабочего дня месяца, следующего за отчетным месяцем;
2. ежеквартально не позднее шестого рабочего дня месяца, следующего за отчетным кварталом

Вид финансовой отчетности: отдельная

Отчет о прибылях и убытках
страховой (перестраховочной) организации/страхового брокера
АО Компания по Страхованию Жизни "Европейская Страховая Компания"
по состоянию на "1" июля 2022 года

(в тысячах тенге)					
Наименование статьи	Код строки	за отчетный период	за период с начала текущего года (с нарастающим итогом)	за аналогичный период предыдущего года	за аналогичный период с начала предыдущего года (с нарастающим итогом)
1	2	3	4	5	6
Доходы					
Доходы от страховой деятельности		7 144 620	19 145 259	2 723 034	13 279 302
Страховые премии, принятые по договорам страхования	1	7 853 999	20 274 806	2 792 117	13 729 628
Страховые премии, принятые по договорам перестрахования	2	0	1 632	0	2 370
Страховые премии, переданные на перестрахование	3	29 486	351 044	18 913	297 887
Истая сумма страховых премий	4	7 824 513	19 925 394	2 773 204	13 434 111
Изменение резерва незаработанной премии	5	692 099	851 871	60 217	213 940
Изменение активов перестрахования по незаработанным премиям	6	-197	-1 315	-1 857	-7 714
Истая сумма заработанных страховых премий	7	7 132 217	19 072 208	2 711 130	13 212 457
Доходы в виде комиссионного вознаграждения по страховой деятельности	8	12 403	73 051	11 904	66 845
Другие доходы от страховой деятельности	9	0	0	0	0
Доходы от инвестиционной деятельности		164 245	680 393	102 787	637 927
Доходы, связанные с получением вознаграждения	10	144 173	666 350	101 676	642 268
том числе:					
доходы в виде вознаграждения (купона или дисконта) по ценным бумагам	10,1	133 416	644 088	62 224	403 312
доходы в виде вознаграждения по размещенным вкладам	10,2	10 757	22 262	39 452	238 956
Доходы (расходы) по операциям с финансовыми активами (нетто)	11	0	0	0	0
том числе:					
доходы (расходы) от купли-продажи ценных бумаг (нетто)	11,1	0	0	0	0
доходы (расходы) от операций «РЕПО» (нетто)	11,2	0	0	0	0
доходы (расходы) от операций с аффинированными драгоценными металлами	11,3	0	0	0	0
доходы (расходы) от операций с производными финансовыми инструментами	11,4	0	0	0	0
доходы (расходы) от переоценки (нетто)	12	20 072	14 043	1 111	-4 341
том числе:					
доходы (расходы) от изменения стоимости ценных бумаг, оцениваемых по справедливой стоимости, изменения которой отражаются в составе прибыли или убытка (нетто)	12,1	1 470	-347	126	-6 422
доходы (расходы) от изменения стоимости ценных бумаг, находящихся в наличии для продажи	12,2	0	0	0	0
доходы (расходы) от переоценки иностранной валюты (нетто)	12,3	18 602	14 390	985	2 081
доходы (расходы) от переоценки аффинированных драгоценных металлов	12,4	0	0	0	0
доходы (расходы) от переоценки производных финансовых инструментов	12,5	0	0	0	0
доходы от участия в капитале других юридических лиц	13	0	0	0	0
Другие доходы от инвестиционной деятельности	14	0	0	0	0
доходы от иной деятельности		0	6	0	-4

Доходы (расходы) от реализации активов и получения (передачи) активов	15	0	0	0	-4
Прочие доходы от иной деятельности	16	0	6	0	0
Прочие доходы	17	0	3 920	0	3 650
Итого доходов	18	7 308 865	19 829 578	2 825 821	13 920 875
Расходы					
Расходы по осуществлению страховых выплат по договорам страхования	19	185 023	1 106 266	152 742	864 411
Расходы по осуществлению страховых выплат по договорам, принятым на перестрахование	20	1 939	1 939	81	4 092
Зозмещение расходов по рискам, переданным на перестрахование	21	26 565	137 897	4 202	89 101
Зозмещение по регрессному требованию (нетто)	22	0	0	0	0
Истые расходы по осуществлению страховых выплат	23	160 397	970 308	148 621	779 402
Расходы по урегулированию страховых убытков	24	5	125	15	93
Изменение резерва произошедших убытков по договорам страхования (перестрахования) жизни	25	1 173 117	1 777 688	108 451	403 948
Изменение активов перестрахования по произошедшим убыткам по договорам страхования (перестрахования) жизни	26	-27 188	16 363	-34 719	-2 660
Изменение резерва произошедших убытков по договорам аннуитета	27	-20	-383	-224	-13 754
Изменение активов перестрахования по произошедшим убыткам по договорам аннуитета	28	0	0	0	0
Изменение резерва произошедших, но незаявленных убытков	29	104 519	192 367	7 638	36 866
Изменение активов перестрахования по произошедшим, но незаявленным убыткам	30	554	21 735	5 617	9 664
Изменение резерва заявленных, но неурегулированных убытков	31	-15 182	76 723	-1 033	-124 472
Изменение активов перестрахования по заявленным, но неурегулированным убыткам	32	13 851	51 674	2 002	-41 965
Расходы по выплате комиссионного вознаграждения по страховой деятельности	33	3 308 353	6 857 319	365 787	6 380 461
Расходы, связанные с расторжением договора страхования (перестрахования)	34	573 764	2 301 012	422 337	2 247 386
Расходы, связанные с выплатой вознаграждения	35	64	480	182	1 003
в том числе:					
расходы в виде премии по ценным бумагам	35,1	64	480	182	1 003
Процентные расходы по обязательствам по аренде	36	0	0	0	0
Расходы на резервы по обесценению	37	0	0	0	14 695
Зозстановление резервов по обесценению	38	0	0	0	0
Истые расходы на резервы по обесценению	39	0	0	0	14 695
Общие и административные расходы	40	489 918	1 700 321	358 910	1 581 368
в том числе:					
расходы на оплату труда и командировочные	40,1	22 321	206 139	20 165	149 395
екушение налогов и другие обязательные платежи в бюджет, за исключением корпоративного подоходного налога	40,2		38 481	1 925	18 193
расходы по текущей аренде	40,3	1 925	12 205	1 751	10 503
расходы на рекламу	40,4	0	2 700	0	2 430
слуги третьих лиц	40,5	20 968	60 768	20 717	136 815
расходы на аудиторские, консультационные услуги и информационные расходы	40,6	0	4 229	1 304	11 659
амортизационные отчисления и износ	41	7 888	44 230	5 962	33 275
Прочие расходы	42	5	371	1 213	1 855
Итого расходов	43	5 807 723	13 786 559	1 438 997	11 343 812
Прибыль (убыток) за период	44	1 501 142	6 043 019	1 386 824	2 577 063
Прибыль (убыток) от прекращенной деятельности	45	0	0	0	0
Истая прибыль (убыток) до уплаты корпоративного подоходного налога	46	1 501 142	6 043 019	1 386 824	2 577 063
корпоративный подоходный налог	47	100 919	995 602	60 122	358 061
в том числе:					
т основной деятельности	47,1	100 919	995 602	60 122	358 061
т иной деятельности	47,2	0	0	0	0
Итого чистая прибыль (убыток) после уплаты налогов	48	1 400 223	5 047 417	1 326 702	2 219 002

В графе 2 указываются номера примечаний по статьям, отраженным в пояснительной записке или приложениях к финансовой отчетности


Председатель правления

 Далиров Д.Н. дата

Главный бухгалтер

 Усymbekова А.А. дата

Исполнитель

 Мельникова Т.С. дата

тел: 244 36 82, вн. 1593

дата подписания отчета 11 июля 2022г.